



02

GLI STAKEHOLDER
E LE RISORSE

1. Le entrate e le spese del Comune

La capacità di spesa degli Enti Locali è condizionata dalla misura delle loro entrate. Nei grafici che seguono si evidenziano le risorse finanziarie (entrate) a disposizione del Comune di Desenzano del Garda negli anni dal 2003 al 2006 ed il relativo impiego (spese).

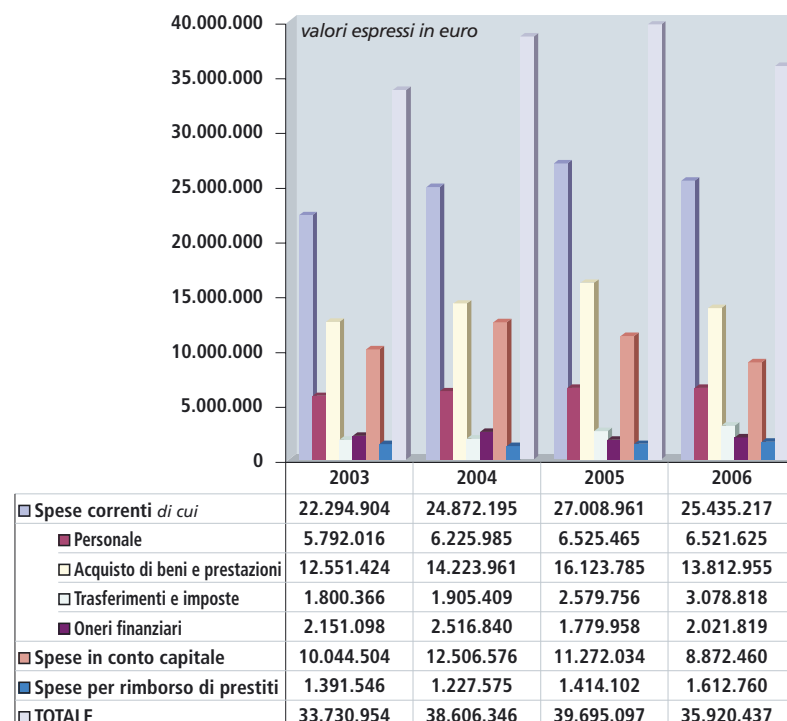
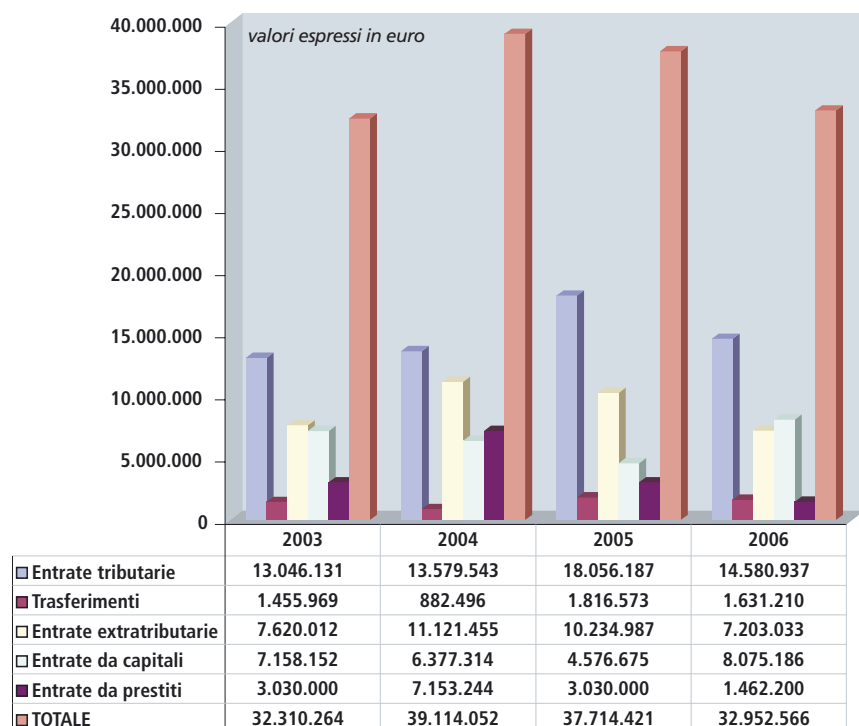
Le entrate e le spese pareggiano grazie all'applicazione dell'avanzo di amministrazione.

LE ENTRATE SI ARTICOLANO IN:

- Entrate tributarie: derivanti da tributi, tasse e imposte;
- Entrate da contributi e trasferimenti correnti: derivanti da trasferimenti che lo Stato e la Regione destinano agli Enti Locali;
- Entrate extratributarie: derivanti dai servizi pubblici forniti (tariffe, rette, ecc.);
- Entrate da alienazioni e trasferimenti di capitale: derivanti dalle cessioni patrimoniali e da trasferimenti da parte di enti pubblici o di privati;
- Entrate da accensioni di prestiti: derivanti dall'assunzione di mutui.

LE SPESE SI ARTICOLANO IN:

- Spese correnti: destinate all'acquisto dei fattori produttivi necessari allo svolgimento dei diversi servizi (personale, acquisto di beni, prestazioni di servizi, oneri finanziari,...);
- Spese in conto capitale: destinate all'acquisto dei beni durevoli (immobili, attrezzature, ...) ed alla realizzazione di opere;
- Spese per rimborso di prestiti: destinate al rimborso della quota capitale dei mutui contratti.



2. I nostri stakeholder

I CITTADINI

Le famiglie e i bambini
I giovani
Gli anziani
I cittadini diversamente abili
I cittadini in situazioni di disagio
Gli stranieri
I cittadini e la cultura
Gli studenti
Gli sportivi
I turisti
I contribuenti
I cittadini ed il Comune

I PARTNER PUBBLICI E LE RISORSE PROFESSIONALI

I partner pubblici
Le risorse professionali

IL TERRITORIO

L'ambiente
Il lago
La mobilità
La città
La sicurezza

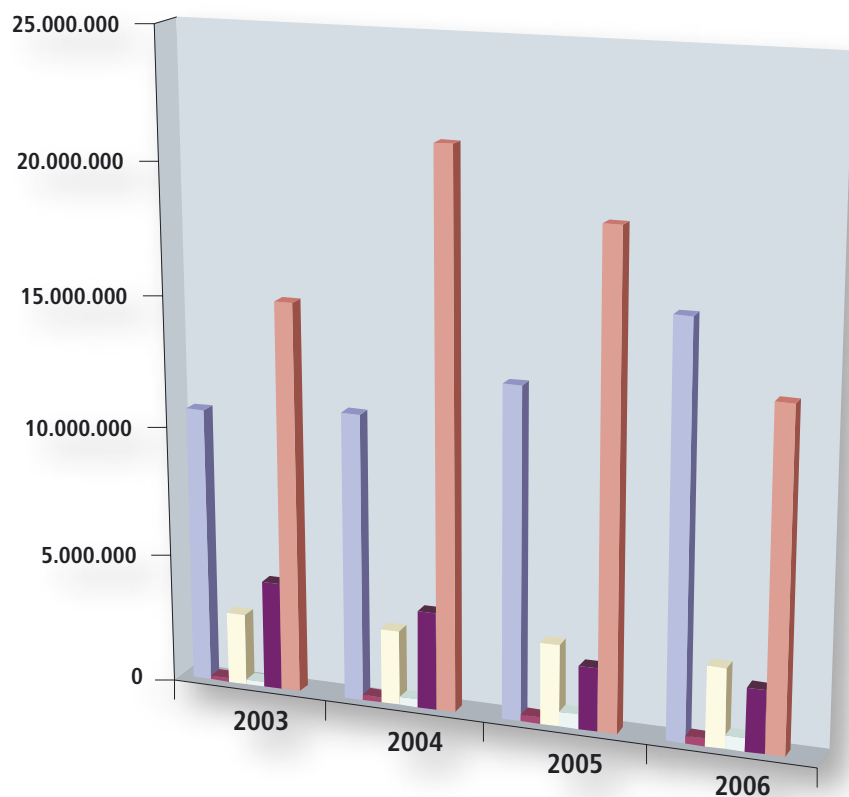
GLI OPERATORI ECONOMICI

Gli artigiani e gli industriali
I commercianti e gli albergatori
Gli agricoltori

LA SOCIETÀ CIVILE ORGANIZZATA

Gli organismi di partecipazione
No profit e organizzazioni di volontariato

3. La riclassificazione della spesa per stakeholder



Il grafico mostra la spesa del Comune ripartita tra i diversi stakeholder per gli anni dal 2003 al 2006 secondo il criterio dell'effettivo utilizzo delle risorse.

La componente "Spese generali" indica le spese che l'Ente sostiene per il suo funzionamento non attribuibili specificamente ad alcuno stakeholder.

	2003	2004	2005	2006
■ cittadini	10.626.092	11.048.337	12.717.970	15.755.997
■ operatori economici	148.544	195.986	252.854	297.485
□ partner pubblici e risorse professionali	2.763.534	2.892.272	3.144.276	3.069.975
□ società civile organizzata	185.308	318.612	573.646	520.883
■ spese generali	4.160.939	3.766.699	2.440.247	2.432.175
■ territorio	15.008.200	21.223.780	18.782.508	12.983.795

