



Disciplina di utilizzo dello Skatepark

L'accesso alla struttura equivale ad accettazione per fatto concludente dei presenti articoli:


- 1.** L'accesso è libero ed è consentito negli orari di apertura del Parco, in condizioni di buona luce naturale, dal sorgere del sole al tramonto. L'accesso non è consentito in caso di strutture bagnate, ricoperte da neve/ghiaccio, o con umidità troppo elevata.
La pista non è provvista di personale addetto alla sorveglianza ed ogni persona vi accede esclusivamente sotto la propria responsabilità o, se minorenni, sotto quella di un genitore o di chi ne fa le veci. I minori di 12 anni devono essere accompagnati e sotto la costante e attenta supervisione del genitore (o responsabile di maggiore età).
- 2.** Ogni utente è responsabile della propria attrezzatura sportiva e deve garantirne il controllo al fine di evitare danni a cose o persone. Zaini ed altri effetti personali non devono costituire intralcio nella pista. E' vietato introdurre cibi o bevande (in particolar modo con contenitori di vetro) e lasciare rifiuti nella pista e intorno ad essa. E' severamente vietato l'utilizzo delle strutture sotto effetto di alcool o sostanze stupefacenti.
La struttura non è un parco giochi, il suo utilizzo è rivolto ad adulti, adolescenti e bambini di età superiore agli 8 anni. L'accesso e l'utilizzo sono riservati agli utilizzatori di skateboard, pattini in linea, biciclette BMX, secondo quanto indicato dalla normativa di riferimento. Non è consentito l'utilizzo di attrezzature non idonee come biciclette tradizionali, altre attrezzature sportive in particolare a motore o giocattoli. Qualunque altro uso improprio è vietato.
Le bmx non dotate di freni devono prestare particolare attenzione a non creare incidenti. Le bmx devono utilizzare pedali, peg, e tappi del manubrio in plastica per non danneggiare le superfici delle strutture che potrebbero altrimenti bollarsi e rigarsi. Non è consentito lo spargimento di cera o paraffina sugli elementi in metallo e sui piani. E' severamente vietato danneggiare o modificare in qualsiasi modo la struttura; il writing sulle strutture è vietato, poichè può portare a problemi di sicurezza in quanto la vernice modifica l'aderenza alle ruote sulle superfici.
- 3.** Tutti gli utilizzatori devono indossare idoneo casco per l'attività con adeguata allacciatura. I minori devono indossare tutte le idonee protezioni (casco, ginocchiere, polsiere e gomitiere).
Nell'utilizzo è necessario prestare particolare attenzione agli altri utenti. Le strutture presentano diversi gradi di difficoltà e conseguenti livelli di pericolosità, ogni persona che vi accede lo fa sotto la propria responsabilità, consapevole degli eventuali rischi derivanti dalla pratica sportiva e comunque nel rispetto delle prescrizioni del presente articolo.
Sarà responsabilità dell'utilizzatore (o del genitore) valutare i propri limiti. Vale comunque la regola di un approccio progressivo nell'affrontare gli ostacoli e nella valutazione dei rischi conseguenti.
Le strutture e le rispettive linee di percorrenza fra una struttura e l'altra devono essere utilizzate solo da un utente alla volta evitando possibili incroci.
- 4.** Ogni utente prima di partire deve procedere a controllare che la linea di utilizzo che intende seguire sia sgombra e che non ci siano altri utenti già sul quel percorso o su percorsi collidenti. Gli utenti che sono già in movimento, partiti dalle strutture secondo le linee di utilizzo hanno la precedenza su quelli che devono ancora partire. E' buona norma permettere a tutti gli utenti, aspettando il proprio turno, di avere la possibilità di percorrere la linea o percorso di loro preferenza.
- 5.** I visitatori, gli accompagnatori ed eventuali animali da compagnia devono stare fuori dalla pista e dall'area di sicurezza (una fascia di 2m dal bordo di utilizzo delle strutture).
- 6.** In caso di neve o ghiaccio è severamente vietato lo spargimento di sale. Non è consentito il passaggio di automezzi meccanici sull'area.
E' obbligo degli utilizzatori (o dei loro genitori), prima di procedere all'utilizzo, effettuare un'ispezione visiva ordinaria della pista e dello spazio circostante per verificare: la funzionalità, la pulizia, la percorribilità in relazione a ostacoli e/o altri utilizzatori ed il grado di difficoltà in relazione alle proprie capacità sportive. E' necessario individuare le superfici della pista e le aree di pertinenza prima di procedere all'utilizzo, ed identificare e segnalare eventuali fonti di pericolo evidenti che ne pregiudicherebbero la sicurezza. Eventuali danni potrebbero derivare come conseguenze dell'uso, dell'effetto di intemperie o di atti di vandalismo. Rotture o malfunzionamenti vanno segnalati all'ente competente; ogni utente è invitato a segnalare alla Città di Desenzano del Garda eventuali osservazioni e rilievi circa l'efficienza della struttura.
- 7.** **Emergenza:** chiamare il Numero di Emergenza Unico Europeo: **112**




I minori devono essere accompagnati da un adulto



La struttura può essere utilizzata da bambini con più di 8 anni



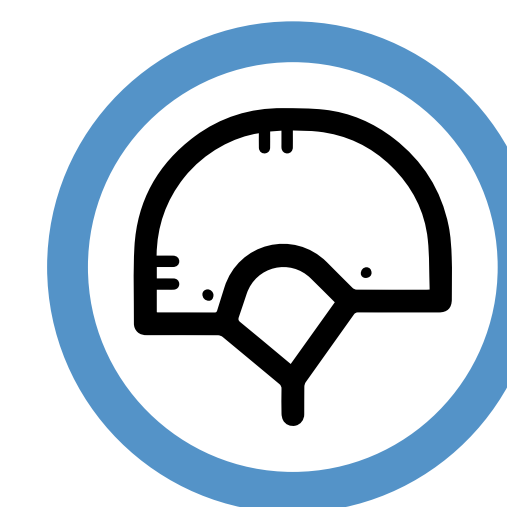
E' consentito l'uso di skateboard, pattini in linea e BMX purchè con pedali, peg e tappi del manubrio in plastica



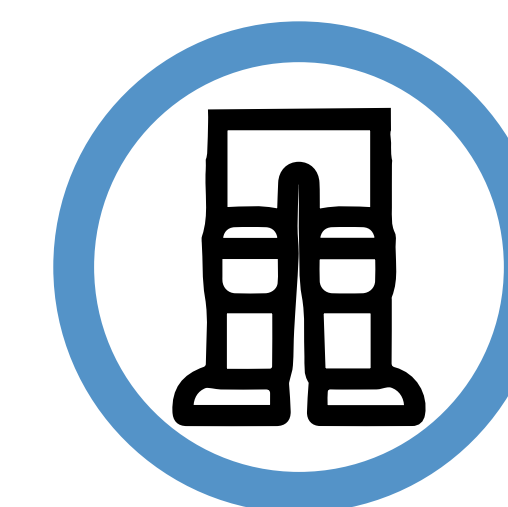
Effettuare un'ispezione visiva prima di utilizzare la struttura



L'accesso alla struttura è consentito ai soli utilizzatori



E' obbligatorio l'utilizzo del casco



I minori devono indossare tutte le protezioni



Vietato l'utilizzo della struttura in caso di pioggia, neve o umidità elevata



Vietato introdurre cibi o bevande all'interno della struttura, in particolare contenitori in vetro



Vietato utilizzare la struttura sotto effetto di alcool o stupefacenti



Non è consentito l'uso di giocattoli



Non è consentito l'uso di attrezzature non idonee



Vietato il writing sulle strutture



Zaini ed altri effetti personali non devono costituire un intralcio



Gli spettatori non devono costituire intralcio e devono rimanere fuori dall'area di sicurezza

