SIMBOLOGIA GRAFICA

Tipologia	Simbolo	Descrizione
Elementi costruttivi e relative aperture		**Porta resistente al fuoco. Per tali porte la sporgenza indica il verso di apertura [1]**
Distanziamenti		**Distanza di separazione [2]**
Vie d'esodo		**Porzione della via di esodo verso l'alto**
		Porzione della via di esodo verso l'alto in condizione cieca
		Porzione della via di esodo orizzontale
		Porzione della via di esodo orizzontale in condizione cieca
		Porzione della via di esodo verso il basso
		Porzione della via di esodo verso il basso in condizione cieca
Estintori		**Estintore portatile 34A 233BC Polvere 6 kg**
		Estintore carrellato [3]
Sistemi idrici antincendio		**Naspo**
		Idrante a muro
		Idrante sottosuolo [4]
		Idrante a colonna soprassuolo [4]
		Attacco di mandata per autopompa [5]

[1] Accanto al simbolo grafico devono indicarsi il simbolo la classe di resistenza al fuoco (EI, EI 120) ed
[2] Deve essere specificato, anche tramite cotiti, se la distanza è esterna, interna o di compartimento
[3] Accanto al simbolo grafico devono essere indicate le classi di appartenenza dell'estintore
[4] Accanto al simbolo grafico devono essere indicati il diametro e il numero degli attacchi di mandata
[5] Accanto al simbolo grafico deve essere indicata il numero degli attacchi di lunghezza

* Simboli grafici integrati

Tipologia	Simbolo	Descrizione
Sistemi idrici antincendio		**Idrante pubblico soprassuolo**
Resistenza al fuoco		**Elementi R-REI 60**
Resistenza al fuoco		**Elementi R-REI 90**
Resistenza al fuoco		**Elementi R-REI 120**
Reazione al fuoco		**Materiali(Rivestimenti in classe reazione al fuoco**
Rivelazione ed allarme		**Rilevatore di incendio ad aspirazione**
		Rilevatore a barriera lineare
		Centralina
Segnalazione		**Pulsante di spinnicia elettrico**
Dispositivo		**Dispositivo di apertura UNI EN 1125**
Dispositivo		**Secchiaio di Sabbia**
Dispositivo		**Valvola intercettazione gas**
Dispositivo		**Dispositivo di comunicazione bidirezionale**

* Simboli grafici integrati

Tipologia	Simbolo	Descrizione
Sistemi di segnalazione		**Pulsante di allarme**
		Rilevatore di incendio (o rilevatore) [1]
		Illuminazione di emergenza
		Segnale allarme incendio
		Magnete porta EI
		Sirena/allarme EVAC
		Cartello indicante i diretti
Impianti fissi di estinzione		**Erogatore di impianto ad attivazione automatica [2]**
		Erogatore di impianto ad attivazione manuale [2]

[1] All'interno del corridio deve essere riportata il simbolo del tipo di rilevatore
[2] Accanto al simbolo grafico deve essere indicato il numero degli ugelli (o dispositivo) della sezione antiincendio (da richiamare in legenda)

* Simboli grafici integrati

Tipologia	Simbolo	Descrizione
EFC		**Pulsante attivazione manuale evacuatori fumo e calore**
		Elementi bassoemissivi orizzontali SBe
		EFC orizzontali [1]
		Protezione superfici di smaltimento fumo verticali SBe
		Protezione EFC verticali [1]
		SVOF
		EFC verticali [1]

[1] Viene riportato la tipologia di apertura (SEz, SEb, SEc, SEd)

* Simboli grafici integrati

N

SEZIONE A-A

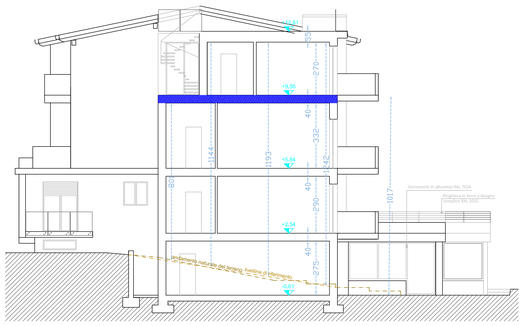

SEZIONE B-B

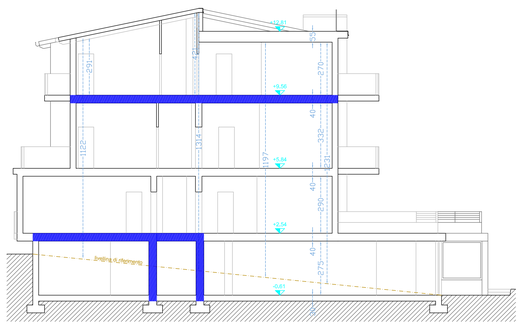

PROSPETTO NORD

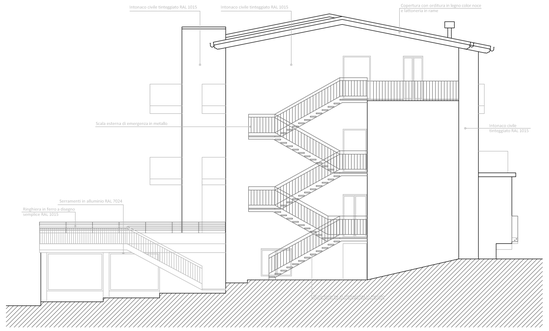

PROSPETTO SUD

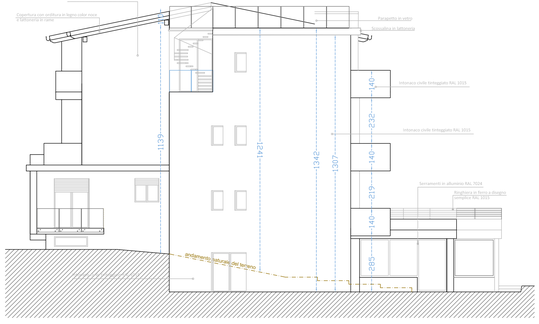

PROSPETTO EST

PROSPETTO OVEST

AMANTIA ENGINEERING
Via Citella n. 71/A, 37012 Bussolengo (VR)
Tel/Fax 045-7158548 - email : info@studioamantia.it

Committente :

TOMGIO s.r.l.
VIA ROMA n. 68
37023 - GREZZANA (VR)

Ubicazione attività :

VIA G. GRIGOLLI n. 10
25015 - DESENZANO DEL GARDA (BS)

Oggetto :

VIGILI DEL FUOCO
VALUTAZIONE PROGETTO
SEZIONI e PROSPETTI

Tipo di disegno

● *DISEGNO PER VALUTAZIONE PROGETTO* ○ *DISEGNO DA ALLEGARE ALLA DOMANDA DI S.C.I.A.*

Data	Scala	Nome file	Tavola numero
30/12/2021	1:100	PALAZZO DEL GARDA VP 2021.dwg	4/6

Timbri Vigili del Fuoco

Il committente	Il tecnico incaricato

Si fa espresso divieto di riprodurre e/o utilizzare i presenti elaborati in assenza dell'autorizzazione scritta da parte del progettista ai sensi della normativa vigente