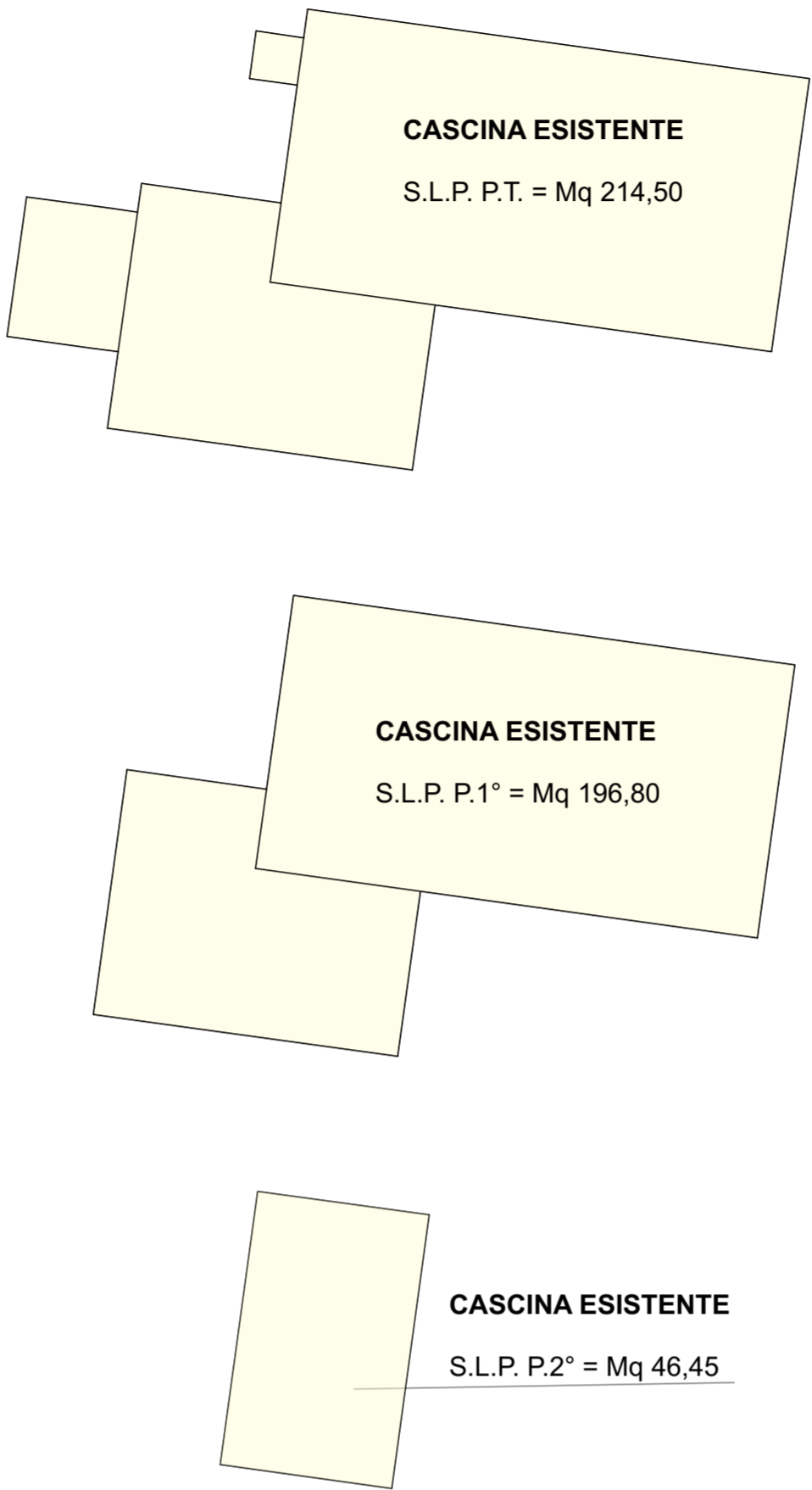
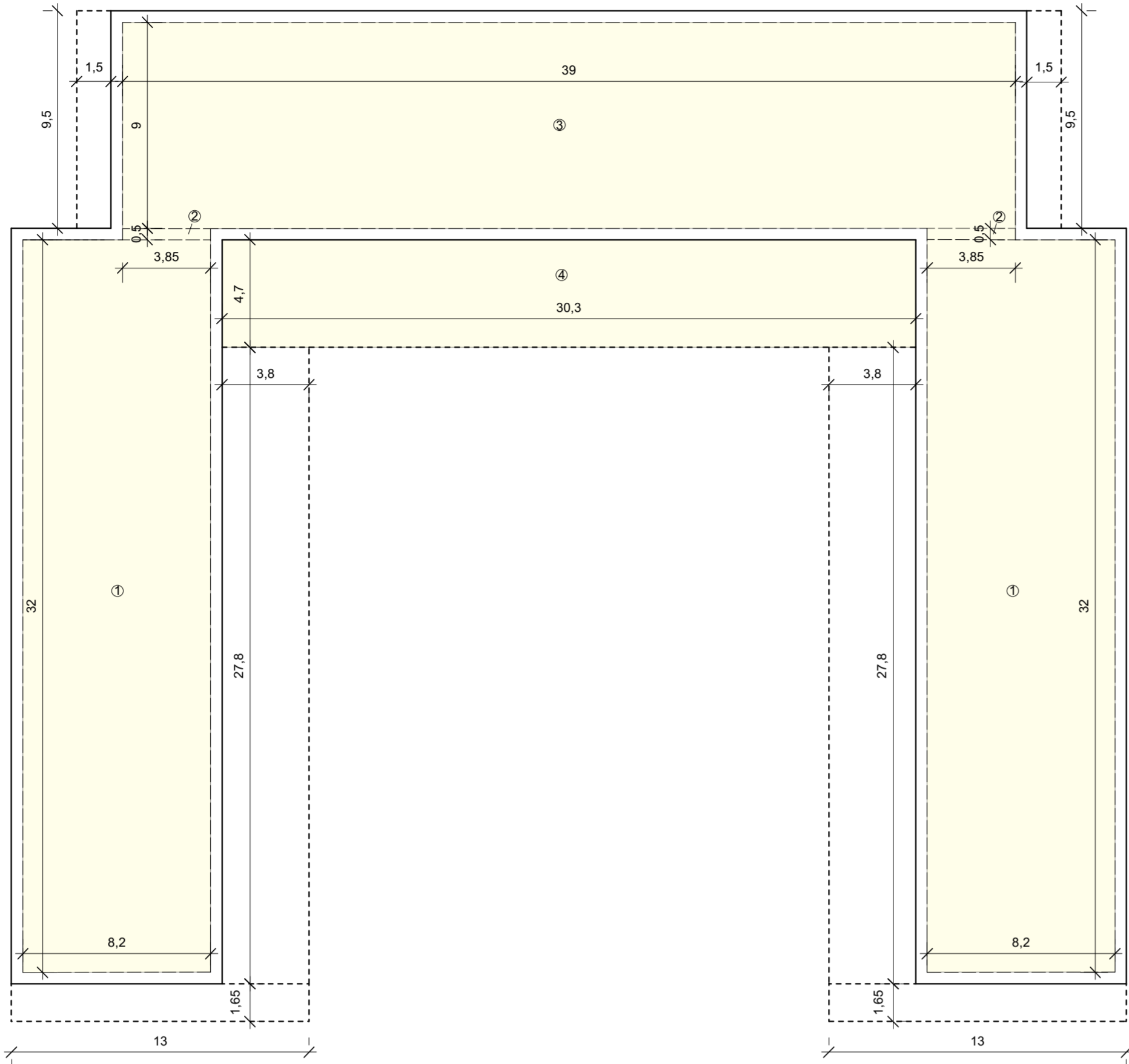


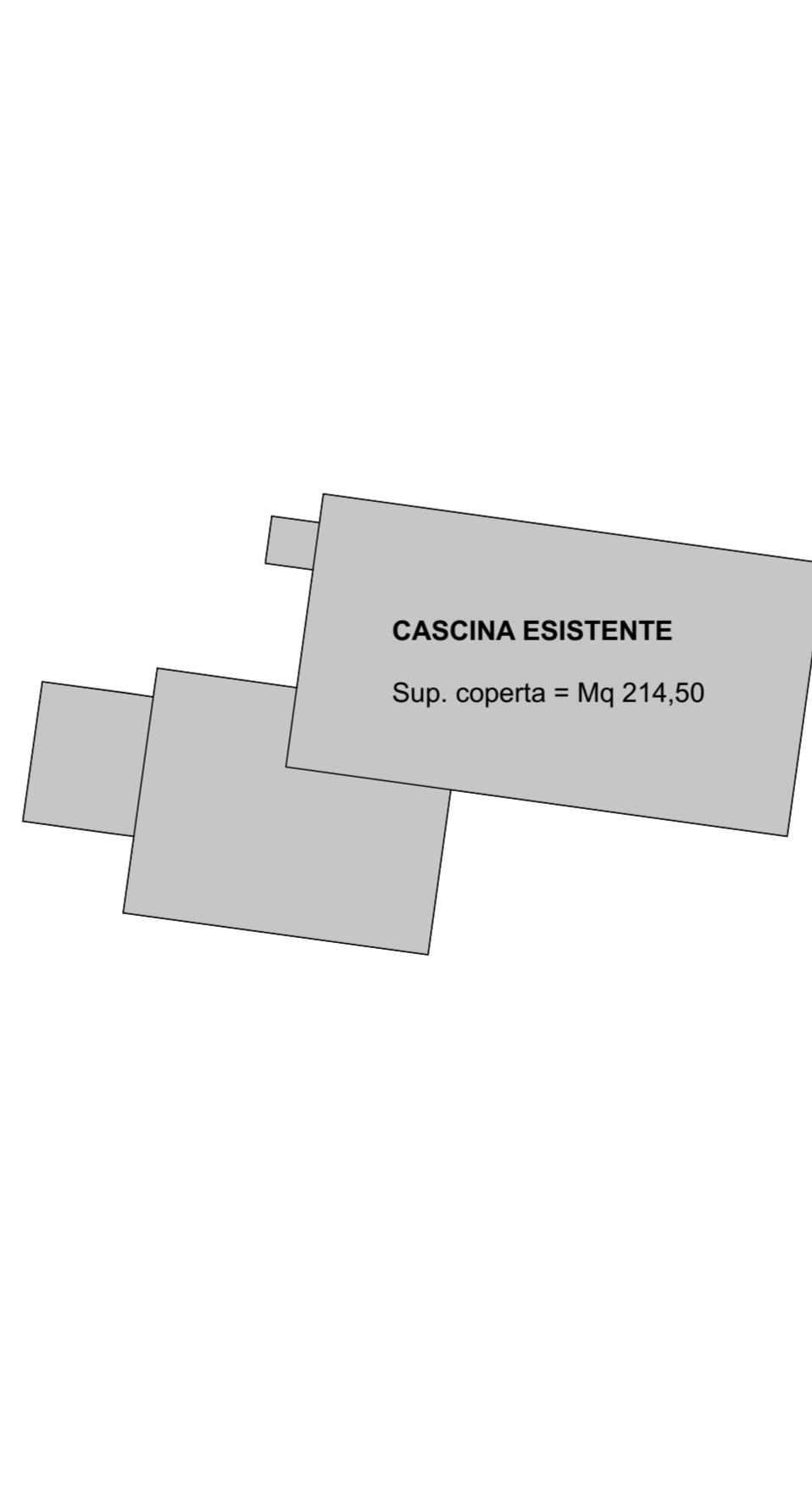
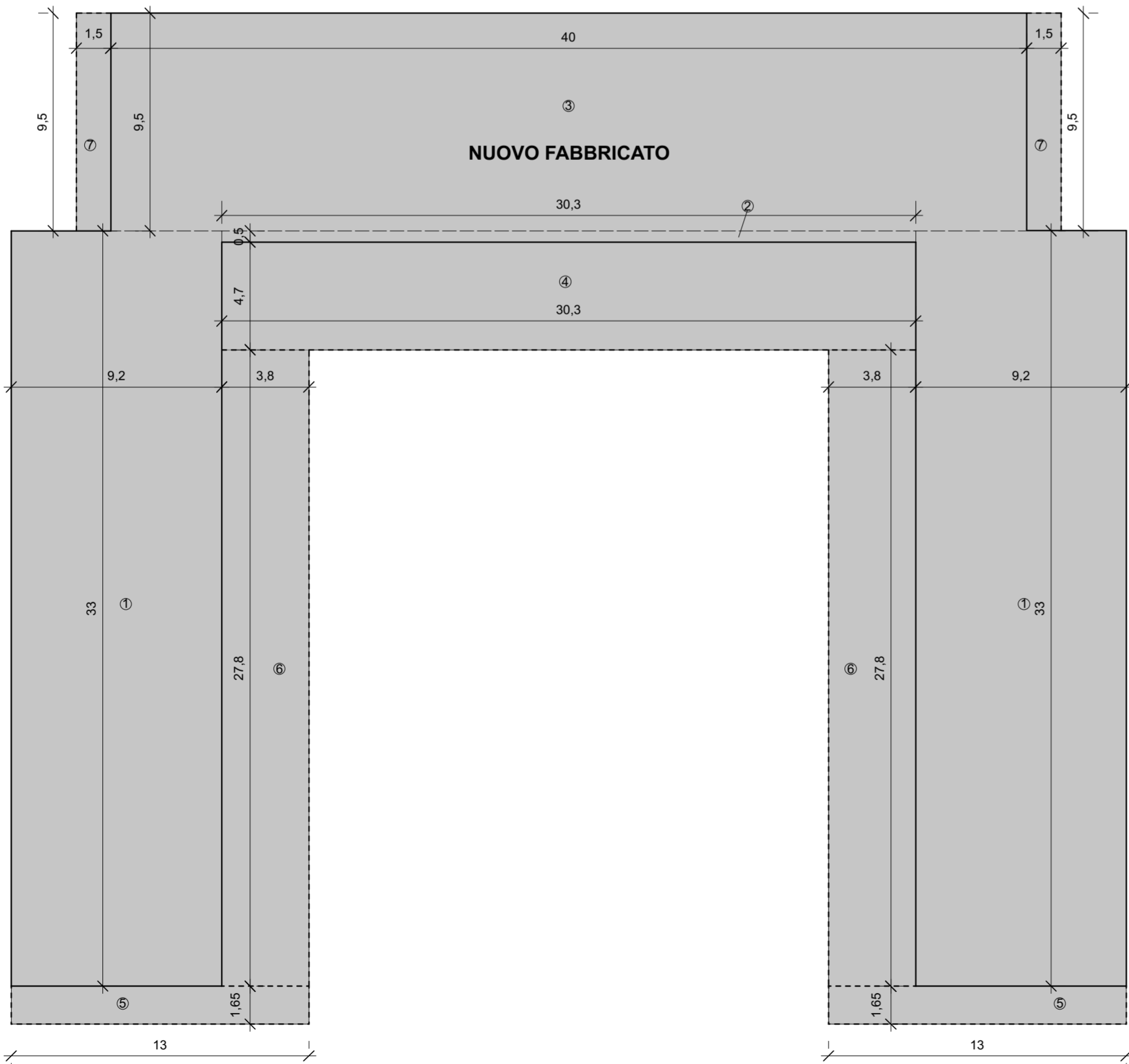
CALCOLI DIMOSTRATIVI

CALCOLO S.L.P.



CALCOLO S.L.P.	
(Ai sensi della L.R. n° 33 del 28/12/2007 nel calcolo non sono stati considerati i muri perimetrali)	
NUOVO FABBRICATO	
PIANO TERRA	
① (32,00 x 8,20) x n° 2 = MQ	524,80 +
② (3,85 x 0,50) x n° 2 = MQ	3,85 +
③ (39,00 x 9,00) = MQ	351,00 +
④ Portico chiuso su 3 lati (30,30 x 4,70) = MQ	142,41 =
MQ 1'022,06	
PIANO PRIMO	
(32,00 x 8,20) x n° 2 = MQ	524,80 +
(3,85 x 0,50) x n° 2 = MQ	3,85 +
(39,00 x 9,00) = MQ	351,00 +
Loggiato chiuso su 3 lati (30,30 x 4,70) = MQ	142,41 =
MQ 1'022,06	
TOTALE S.L.P. NUOVO FABBRICATO MQ 2'044,12	
CASCINA ESISTENTE	
PIANO TERRA	MQ 214,50
PIANO PRIMO	MQ 196,80
PIANO SECONDO	MQ 46,45
MQ 457,75	
S.L.P. TOTALE	
MQ 2'044,12 + MQ 457,75 = MQ 2'501,87 < MQ 3'318,00	

CALCOLO SUP. COPERTA



CALCOLO SUP. COPERTA	
NUOVO FABBRICATO	
PIANO TERRA	
① (33,00 x 9,20) x n° 2 = MQ	607,20 +
② (30,30 x 0,50) = MQ	15,15 +
③ (40,00 x 9,50) = MQ	380,00 +
④ Portico chiuso su 3 lati (30,30 x 4,70) = MQ	142,41 +
⑤ (13,00 x 1,65) x n° 2 = MQ	42,90 +
⑥ (27,80 x 3,80) x n° 2 = MQ	211,28 +
⑦ Portico aperto (9,50 x 1,50) x n° 2 = MQ	28,50 =
MQ 1'427,44	
CASCINA ESISTENTE	
MQ	214,50
SUP. COPERTA TOTALE	
MQ 1'427,44 + MQ 214,50 = MQ 1'641,94 < MQ 2'300,00	

PROPRIS IMMOBILIARE s.r.l.  
Via Generale Alberto Dalla Chiesa n° 1- Desenzano del Garda (Bs)  
C.F. e P. IVA: 03043170988

Realizzazione nuovo complesso direzionale  
Strada delle Quaine - Desenzano del Garda (Bs)  
ELABORATO PER CONVENZIONE URBANISTICA  
OPERE URBANIZZAZIONE PRIMARIA E CESSIONI

CALCOLI DIMOSTRATIVI (S.L.P. e SUP. COPERTA)

SCALA 1:200

FILE: 504_Toscana_Urbanizzazioni_2020.vwx	REVISIONE:	DATA: 07/12/2020
STRUTTURE:		
IMPIANTI:		
		DISEGNATO DA:
PROGETTISTA:	Studio Associato Archetti-Guenentini - Architetti Via Quarto del Mille, 10 - 25128 - Brescia tel. 030 360969	

Tavola

14

SCALA 1:200